

Kerstbal van een papieren bordje

Een grote kerstbal die je peuter helemaal zelf versierde.

Leeftijd	Tijd	Rommel	Kosten	Hulp
3 tot 5 jaar	ongeveer 20 min	Kliederen	Gratis	Samen doen

Boodschappenlijst

Vink af wat je klaar hebt gelegd.

- [ ]  **papieren bordje**
  1
- [ ]  **verf**
  1 potje, een feestelijke kleur
- [ ]  **kwast**
  1, dik
- [ ]  **stickers**
  een vel
- [ ]  **gekleurd papier**
  1 stukje, grijs of goud
- [ ]  **plakband**
  1 rol
- [ ]  **touw**
  1 stuk

Handig, maar niet nodig

glitter, krant

Laat je peuter een papieren bordje verven in zijn of haar mooiste kleur en er na het drogen stickers op plakken. Jij plakt er een dopje en een touwtje aan, en de grote kerstbal kan in de boom of aan de deur.

Zo maak je het

Groen: dit doe je zelf. Oranje: een grote mens helpt.

1



Zelf

Verf het bordje

Kies je mooiste kleur.

2



Zelf

Laten drogen

Even wachten.

3



Zelf

Plak stickers

Overal mag!

4



Grote mens

Dopje erop

Bovenaan vastplakken.

5



Grote mens

Touwtje eraan

Met plakband vast.

6



Zelf

Hang hem op

In de boom!